



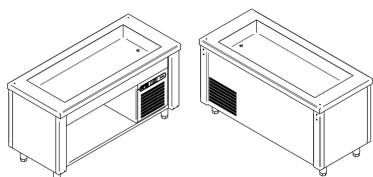
Distribución y exposición de alimentos - Self-service -
Muebles con cuba refrigerada superior

Modelo: SCR-12

Referencia	19033047
Medidas exteriores (mm)	1200 x 700 x 850
Capacidad GN 1/1 Profundidad 150 mm	3
Tipo	Sin reserva
Potencia (W)	350
Tensión (V)	230/1/50 Hz

Características generales

- Diseñados especialmente para el mantenimiento y la exposición de alimentos y bebidas a la temperatura correcta.
- Los modelos con reserva incorporan reserva refrigerada con guías para recipientes GN 1/1.
- Los modelos sin reserva incorporan un espacio abierto con un estante inferior.
- Construidos totalmente en acero inoxidable AISI-304 18/10 con aislamiento de poliuretano inyectado ecológico, libre de CFC, con una densidad de 40 Kg/m³.
- La temperatura que se consigue en la parte superior de la placa es de -4 °C a +4 °C y de +4 °C a +10 °C en la reserva inferior, con una temperatura ambiente de 32 °C.
- El control y la regulación de la temperatura se realiza mediante un termostato electrónico de lectura digital.
- Evaporación automática de la condensación.
- El frontal del mueble puede panelarse en diferentes colores.
- El correbandejas debe solicitarse como opción y se suministrará desmontado del mueble.
- En la parte superior, como accesorio, pueden instalarse estantes y frontales de cristal.
- Preparada para instalarse con una vitrina refrigerada SVF-16 o SVF-16-F.



MUEBLES BUFFET Y AUTOSERVICIO

Altura cuba (MM):	150
Anchura (MM):	1200
Fondo (MM):	700
Número de bandejas:	3
Tipo buffet:	Autoservicio

ESPECIFICACIONES TÉCNICAS FRÍO

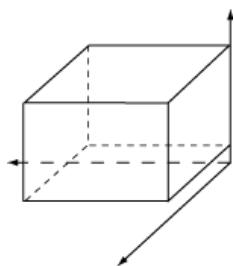
Agente Expandente:	CO2
Carga de gas refrigerante (G):	225
Clase climática:	3
Equipo:	HERMÉTICO
Especificaciones de frío:	NINGUNO
Numero compartimentos:	Uno
Potencia frigorífica (KW):	0.245
Sistema de condensación:	VENTILADA
Temperatura:	-11 +8 °C
Tipo gas:	R-134a

ESPECIFICACIONES TÉCNICAS ELECTRICIDAD

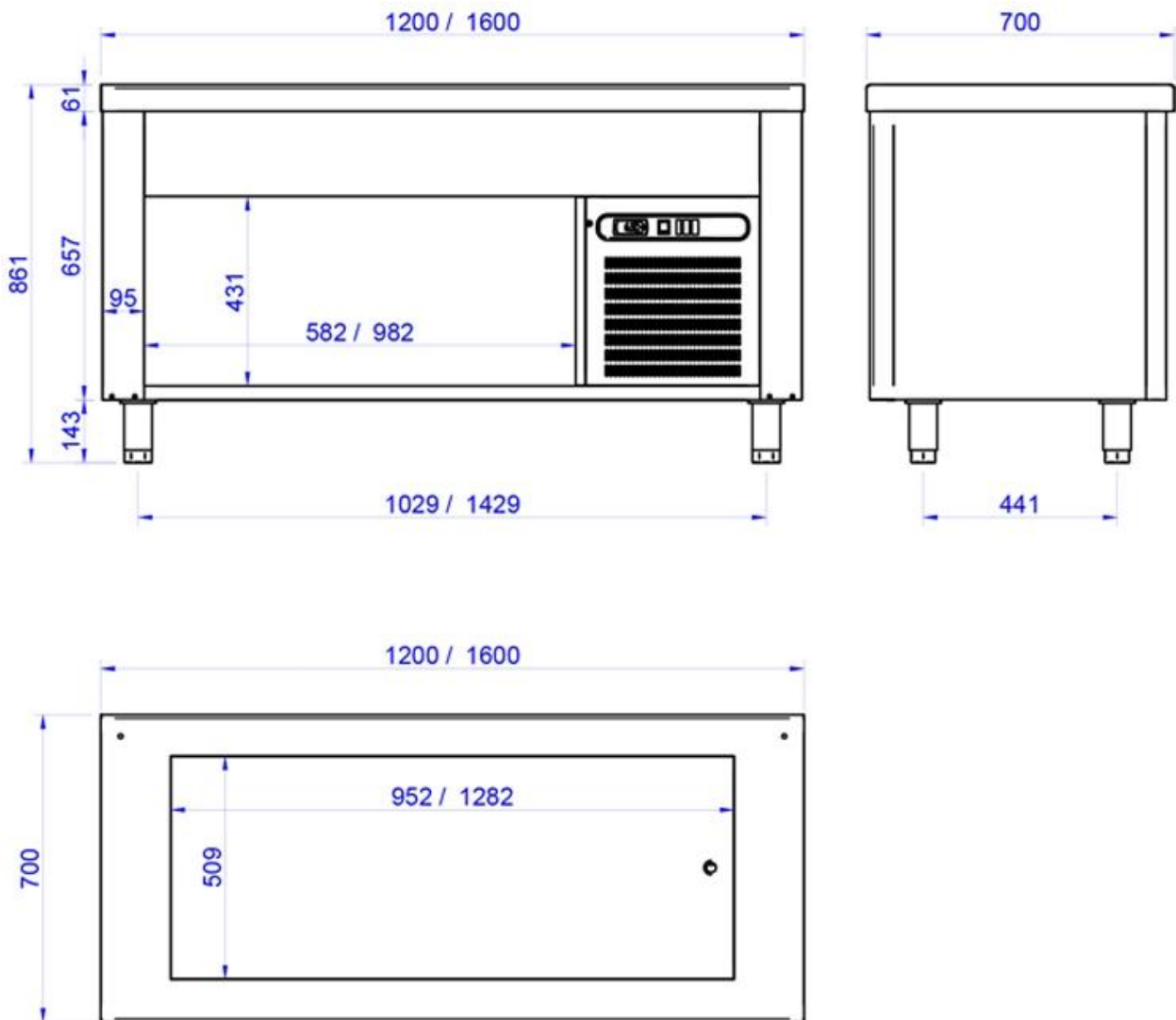
Amperaje (A) (1,75A):	75A
Fases:	1N
Frecuencia eléctrica:	50/60Hz
Potencia eléctrica (KW):	0.218
Voltaje:	230V

ESPECIFICACIONES PRODUCTO

Alto bruto (mm):	1060
Alto neto (mm):	850
Ancho bruto (mm):	800
Ancho neto (mm):	700
Largo bruto (mm):	1260
Largo neto (mm):	1200
Peso bruto (kg):	60



Dimensiones Embalaje
Alto: 1060 MM
Ancho: 800 MM
Profundidad: 1260 MM
Peso bruto: 60 KG



Familias relacionadas



Accesorios